

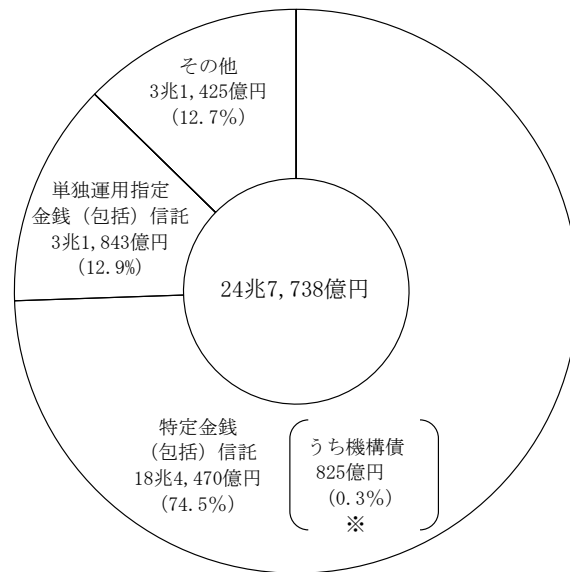
第17表 その(一) 厚生年金保険経理資産の状況

(単位：億円、%)

項目	地方公務員共済組合連合会		地方職員共済組合		公立学校共済組合		警察共済組合		東京都職員共済組合		全国市町村職員共済組合連合会		合計		
	金額	構成比	金額	構成比	金額	構成比	金額	構成比	金額	構成比	金額	構成比	金額	構成比	
有価証券	-	-	-	-	-	-	-	-	-	-	-	-	-	-	
証券投資信託	-	-	-	-	-	-	-	-	-	-	-	-	-	-	
有価証券信託	-	-	-	-	-	-	-	-	-	-	-	-	-	-	
生命保険	-	-	-	-	-	-	-	-	-	-	-	-	-	-	
合同運用指定金銭(包括)信託	-	-	30	1.5	2,000	9.2	-	-	-	-	-	-	2,030	0.8	
特定金銭(包括)信託	133,872	91.9	-	-	7,243	33.4	15,391	85.8	603	25.5	27,360	47.1	184,470	74.5	
単独運用指定金銭(包括)信託	-	-	-	-	9,055	41.8	-	-	1,147	48.5	21,641	37.3	31,843	12.9	
その他	11,861	8.1	1,979	98.5	3,361	15.5	2,537	14.2	613	25.9	9,044	15.6	29,395	11.9	
計	145,733	100.0	2,009	100.0	21,659	100.0	17,928	100.0	2,363	100.0	58,045	100.0	247,738	100.0	
投資不動産	-	-	-	-	-	-	-	-	-	-	-	-	-	-	
宿泊経理への貸付金	-	-	-	-	-	-	-	-	-	-	-	-	-	-	
計	-	-	-	-	-	-	-	-	-	-	-	-	-	-	
貸付経理への貸付金	-	-	-	-	-	-	-	-	-	-	-	-	-	-	
その他への貸付金	-	-	-	-	-	-	-	-	-	-	-	-	-	-	
計	-	-	-	-	-	-	-	-	-	-	-	-	-	-	
合計	令和6年度 厚生年金保険給付積立金	145,733	100.0	2,009	100.0	21,659	100.0	17,928	100.0	2,363	100.0	58,045	100.0	247,738	100.0
	令和6年度 運用利回り	8.69		0.18 (事務局)		10.25		8.85		8.26		8.10		0.61	
				6.18 (団体共済部)											

(注) 1 「地方公務員共済組合連合会」の数値は、厚生年金保険給付調整積立金の資産額である。
 2 金額については表示単位未満を四捨五入しているため、内訳と合計が一致しない場合がある。
 3 簿価ベースの金額である。

第1図 厚生年金保険給付積立金の運用状況



(注) 金額については表示単位未満を四捨五入しているため、内訳と合計が一致しないことがある。
 ※義務運用分である。

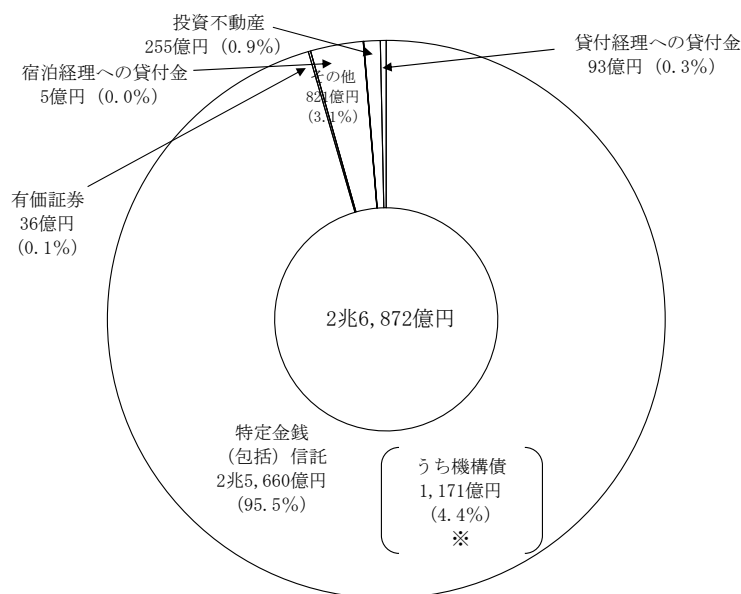
第17表 その(二) 退職等年金経理資産の状況

(単位: 億円、%)

項目	地方公務員共済組合連合会		地方職員共済組合		公立学校組合		警察共済組合		東京都職員共済組合		全国市町村職員共済組合連合会		合計		
	金額	構成比	金額	構成比	金額	構成比	金額	構成比	金額	構成比	金額	構成比	金額	構成比	
有価証券	-	-	36	1.3	-	-	-	-	-	-	-	-	36	0.1	
証券投資信託	-	-	-	-	-	-	-	-	-	-	-	-	-	-	
有価証券信託	-	-	-	-	-	-	-	-	-	-	-	-	-	-	
生命保険	-	-	-	-	-	-	-	-	-	-	-	-	-	-	
合同運用指定金銭(包括)信託	-	-	-	-	-	-	-	-	-	-	-	-	-	-	
特定金銭(包括)信託	1,582	99.5	2,664	94.0	8,389	98.1	2,593	89.1	1,148	98.5	9,283	94.5	25,660	95.5	
単独運用指定金銭(包括)信託	-	-	-	-	-	-	-	-	-	-	-	-	-	-	
その他	9	0.5	56	2.0	137	1.6	62	2.1	18	1.5	540	5.5	821	3.1	
計	1,591	100.0	2,756	97.3	8,526	99.7	2,655	91.3	1,166	100.0	9,823	100.0	26,517	98.7	
投資不動産	-	-	-	-	-	-	255	8.7	-	-	-	-	255	0.9	
宿泊経理への貸付金(不動産取得貸付)	-	-	5	0.2	-	-	-	-	-	-	-	-	5	0.0	
計	-	-	5	0.2	-	-	255	8.7	-	-	-	-	260	1.0	
貸付経理への貸付金	-	-	70	2.5	23	0.3	-	-	-	-	-	-	93	0.3	
その他への貸付金	-	-	3	0.1	-	-	-	-	-	-	-	-	3	0.0	
計	-	-	72	2.5	23	0.3	-	-	-	-	-	-	95	0.4	
合計	令和6年度 退職等年金給付積立金	1,591	100.0	2,834	100.0	8,549	100.0	2,909	100.0	1,166	100.0	9,823	100.0	26,872	100.0
	令和6年度 運用利回り	0.63		0.57	(事務局)	0.53		0.64		0.54		0.58		0.57	
			0.61	(団体共済部)											

(注) 1 「地方公務員共済組合連合会」の数値は、退職等年金給付調整積立金の資産額である。
 2 金額については表示単位未満を四捨五入しているため、内訳と合計が一致しない場合がある。
 3 簿価ベースの金額である。

第2図 退職年金給付積立金の運用状況



(注) 金額については表示単位未満を四捨五入しているため、内訳と合計が一致しないことがある。
 ※ 義務運用分である。

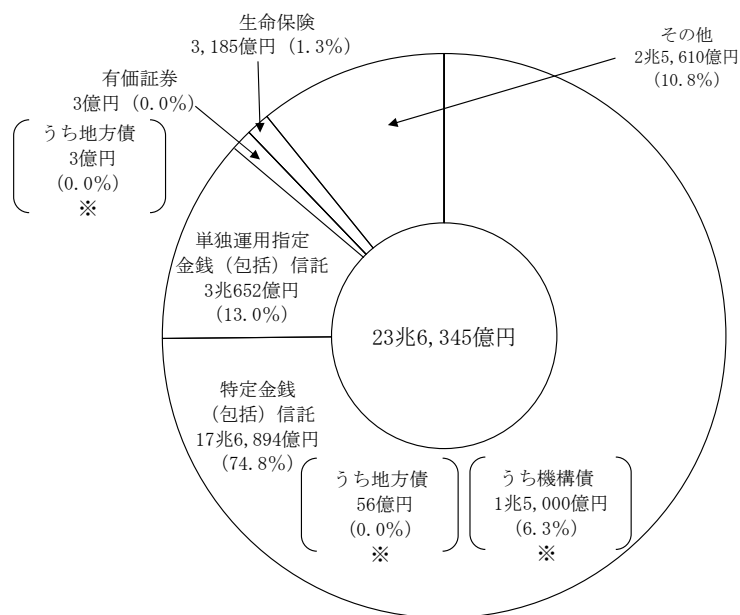
第17表 その(三) 経過的長期経理資産の状況

(単位: 億円、%)

項目	地方公務員共済組合連合会		地方職員共済組合		公立学校組合		警察共済組合		東京都職員共済組合		全国市町村職員共済組合連合会		合計		
	金額	構成比	金額	構成比	金額	構成比	金額	構成比	金額	構成比	金額	構成比	金額	構成比	
有価証券	3	0.0	-	-	-	-	-	-	-	-	-	-	3	0.0	
証券投資信託	-	-	-	-	-	-	-	-	-	-	-	-	-	-	
有価証券信託	-	-	-	-	-	-	-	-	-	-	-	-	-	-	
生命保険	696	0.5	-	-	1,783	10.5	590	3.9	116	8.9	-	-	3,185	1.3	
合同運用指定金銭(包括)信託	-	-	7	0.7	-	-	-	-	-	-	-	-	7	0.0	
特定金銭(包括)信託	130,148	90.7	-	-	6,096	36.0	13,000	86.2	261	19.9	27,390	46.7	176,894	74.8	
単独運用指定金銭(包括)信託	-	-	-	-	6,819	40.3	-	-	726	55.6	23,107	39.4	30,652	13.0	
その他	12,603	8.8	979	99.3	2,228	13.2	1,485	9.9	203	15.5	8,105	13.8	25,604	10.8	
計	143,450	100.0	985	100.0	16,927	100.0	15,075	100.0	1,306	100.0	58,602	100.0	236,345	100.0	
投資不動産	-	-	-	-	-	-	-	-	-	-	-	-	-	-	
宿泊経理への貸付金	-	-	-	-	-	-	-	-	-	-	-	-	-	-	
計	-	-	-	-	-	-	-	-	-	-	-	-	-	-	
貸付経理への貸付金	-	-	-	-	-	-	-	-	-	-	-	-	-	-	
その他への貸付金	-	-	-	-	-	-	-	-	-	-	-	-	-	-	
計	-	-	-	-	-	-	-	-	-	-	-	-	-	-	
合計	令和6年度 経過的長期給付積立金	143,450	100.0	985	100.0	16,927	100.0	15,075	100.0	1,306	100.0	58,602	100.0	236,345	100.0
	令和6年度 運用利回り	9.23		0.11 (事務局)		11.39		10.08		14.51		9.94		0.63	
				6.39 (団体共済部)											

(注) 1 「地方公務員共済組合連合会」の数値は、経過的長期給付調整積立金の資産額である。
 2 金額については表示単位未満を四捨五入しているため、内訳と合計が一致しない場合がある。
 3 簿価ベースの金額である。

第3図 経過的長期給付積立金の運用状況



(注) 金額については表示単位未満を四捨五入しているため、内訳と合計が一致しないことがある。
 ※ 義務運用分である。